

# 取扱説明書

**工事店様へ** 施工後は、この取扱説明書をお客様へお渡しください。





**お客様へ** この取扱説明書をよくお読みの上、正しくお使いください。また、お読みになった後も大切に保管してください。

## DORNBRACHT 水栓金具











### 安全上のご注意

ここに示した注意事項は、状況によっては重大な結果(傷害・物損)を生む事柄です。安全に関する重要な内容を記載しておりますので必ず守ってください。

#### 用語および記号の説明

-  ..... 「注意してください！」上記の「注意」と併用して注意をうながす記号です。必ずお読みになり、記載事項を守ってください。
  -  ..... 「してはいけません！」(一般的な禁止記号です。)
  -  ..... 「指示通りにしてください！」(一般的な行動指示記号です。)
  -  ..... 「指示した場所に触れてはいけません！」
- 注意 ..... 取扱いを誤った場合に、使用者が軽傷を負うか物的損害が発生する危険な状態が想定されます。

#### 使用上の注意事項

 注意	
	高温の湯をお使いの時には吐水口は高温になっています。直接肌を触れないでください。やけどをするおそれがあります。
	高温の湯をお使いの後は器具内に高温の湯が残らないようにしばらく水を流してください。次に使用すると器具内に滞留した高温の湯が出てやけどをするおそれがあります。
	湯を止める時は必ず湯側のハンドルから閉めてください。次に使用すると器具内に滞留した高温の湯が出てやけどをするおそれがあります。
	湯をお使いになる時は、必ず水側から開栓してください。その後徐々に湯側を開栓し、好みの温度に調節してください。湯側を先に開栓すると高温の湯が吐水し、やけどをするおそれがあります。
	本製品と同時に他の給水器具を使用する場合は、水圧変化により高温のお湯が出る場合があります。やけどをするおそれがありますのでご注意ください。
	急激なハンドル操作は配管からの漏水を起こすことがありますのでゆっくり操作してください。漏水で家財などをぬらし財産損害発生のおそれがあります。
	本体のメッキに剥がれなどの損傷が無いことを確認してください。腐食や経年劣化、磨耗により、メッキに割れや剥がれが発生することがあります。
	メッキに剥がれや損傷がある場合は、範囲や程度に関わらず速やかに交換してください。ケガをするおそれがあります。
	強い力を加えたり、衝撃を与えないでください。ケガをしたり、製品が破損し漏水を引き起こす可能性があります。

### お手入れ方法

- いつまでもご愛用いただくために、日頃のお手入れは次のことに注意してください。
- ご使用後は、本体に水滴が残らないようからぶきしてください。
    - ・汚れが目立つときは適度に薄めた中性洗剤を使用してふき取り、洗剤が残らないように水洗い(または水ぶき)してください。
  - 水栓の表面を傷つけるおそれがある次のものは、使用しない/接触させないでください。
    - ・磨き粉等の粒子を含んだ洗剤(研磨剤入り洗剤)
    - ・シンナー、ベンジン等の溶剤、酸性洗剤、塩素系漂白剤
    - ・ナイロンたわし、ブラシ、研磨粒子付のスポンジ等
    - ・アセトンやアルコールを含むもの(例: 除光液、香水、ヘアスプレー等)
  - シャワーヘッドのノズルは定期的な清掃をおすすめします。
    - ・ノズルに水アカや水道水中の成分(白い粉状の汚れ)が付着している場合には、水できれいに洗い流してください。